

# CARTOGRAFIEM

## EL

## BARRI







Un barri està compost per moltes capes: el seu veïnat, les seues tradicions, els xicotets comerços, els espais culturals, els artistes i artesans, l'art urbà, la gent major, les associacions, els xiquets i xiquetes... Són les seues gents les que habiten un barri i fan que aquest estiga actiu.

En aquest sentit, el barri del Carme és un barri ple de vida, en ell és fàcil trobar xiquets i xiquetes jugant pels carrers i les places, veïns i veïnes passejant, una gran quantitat de comerços, artistes i artesans compromesos amb el barri, art urbà en pràcticament cada carrer i cantó i també espais culturals i associacions amb accions que busquen activar i participar del teixit social i veïnal.

A continuació es presenten una sèrie de propostes per a recórrer i explorant el barri, per a pensar-lo d'una manera més personal, emocional, conscient i crítica.

L'objectiu és que convertisques aquest llibre en un diari personal del teu barri, un espai on pensar i reflexionar sobre qüestions com: quins són els llocs que més t'agraden, els que et fan sentir bé, les teues experiències al barri, els recorreguts que fas o sobre els llocs en els quals no t'havies fixat mai.


Al finalitzar-lo, hauràs construït la teua pròpia cartografia del barri, un conjunt de mapes, dibuixos, imatges i reflexions que mostren la teua visió i pensament al voltant del teu barri.

Aquest, no és un llibre per a ser mirat ni llegit, sinó que busca ser intervingut. Un llibre per a que ratlles, pintes, pegues imatges, papers o tot allò que se t'ocórrega.





Deriva. Carrer de Zurradores



Deriva. Església de Santa Catalina



Deriva. Plaça Miracle del Mocadoret



Deriva. Plaça Lope de Vega



Visita taller d'artesa alfarer. Carrer Sant Ramón







Visita Piró Orfebres. Carrer Na Jordana



Visita taller faller Fet d'Encàrrec. Carrer de la Creu



Visita taller Arquicosturas. Carrer Ripalda





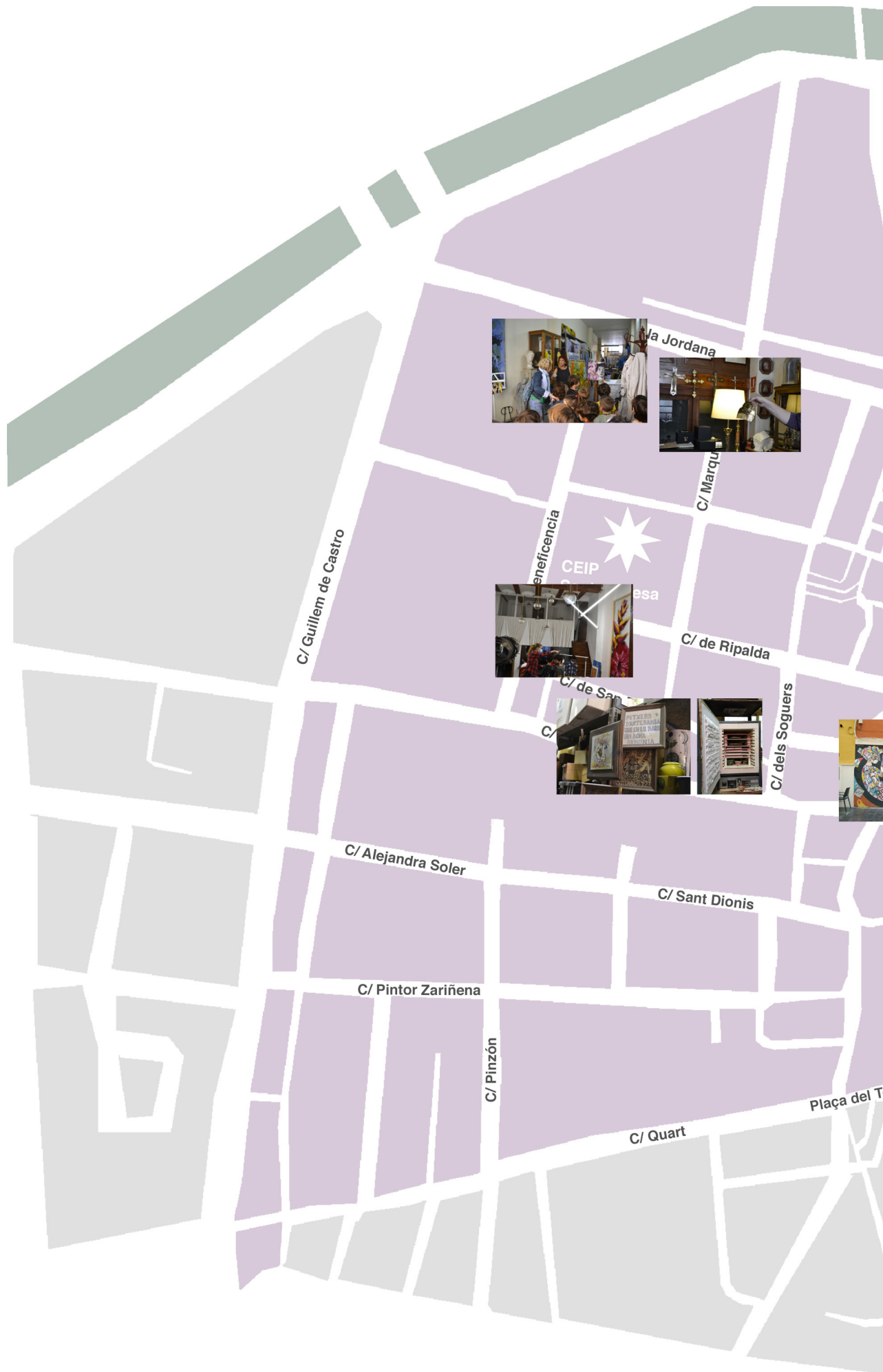
Visita Estudi Pintura Antonia Hervas i Susana Roig. Carrer Na Jordana



Deriva. Carrer de Dalt



Deriva. Carrer Roters









- 01.** El teu barri
- 02.** Allò que més t'agrada
- 03.** El mapa de l'art urbà
- 04.** El mapa faller
- 05.** Tallers i espais culturals
- 06.** Fem un mapa turístic
- 07.** El mapa dels afectes
- 08.** El mapa del joc
- 09.** Altres mirades

# EL TEU BARRI

Aquest és el teu barri, el lloc on es troba la teua escola i els carrers per on passes a diari. A continuació, dibuixa la teua casa en el mapa i el recorregut que fas cada dia per a arribar a l'escola.

Com descriuries  
el teu barri?  
Escriu-ho.






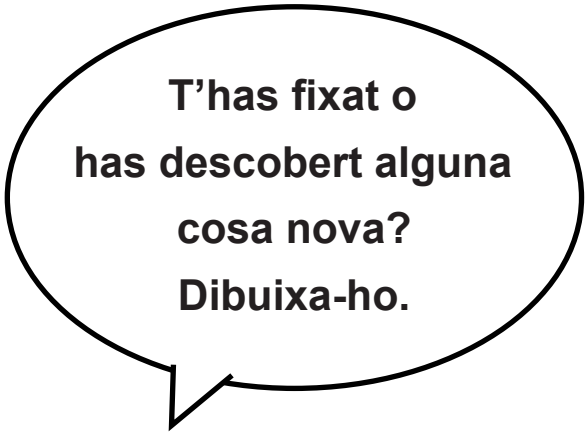


**Fas cada dia el  
mateix recorregut per  
arribar a l'escola?**

**Què passaria si  
canvies el recorregut?  
Prova de fer-ho i fixa't bé en els  
carrers i en tot allò que et  
pugues trobar.**



**Quin ha sigut  
aquest recorregut?  
Marca'l al mapa.**



**T'has fixat o  
has descobert alguna  
cosa nova?  
Dibuixa-ho.**

# ALLÒ QUE MÉS T'AGRADA

El barri està ple d'espais i d'elements singulars, alguns que són més coneguts i altres que no tant. D'entre tots aquests de segur que hi ha racons, carrers, cases, parcs o altres espais que són especials per a tu, que et fan sentir bé i als quals t'agrada anar. Marca aquests llocs al mapa i a continuació, dibuixa'ls





C/ Na Jordana

C/ Salvador Giner

C/ de les Blanqueries

C/ Marqués de Caro

C/ Museu

Pl. del Carme

C/ de Roters

CEIP Santa Teresa

C/ de Ripalda

C/ Alta

C/ Santo Tomás

C/ de la Creu

C/ de San Ramon

C/ dels Soguers

C/ Baja

C/ Serrans

C/ Corona

C/ del Portal de Valldigna

C/ Sant Dionis


Plaça del Tossal

C/ Cavallers

C/ Quart



**Perquè has triat  
aquests espais?**



**Què els fa  
especials?**



# EL MAPA DE L'ART URBÀ

Si passegem pel barri, podem trobar una gran quantitat d'intervencions d'art urbà: grafitis, murals, taulellets... que formen part del paisatge i de la riquesa cultural del barri. Et convida a agafar aquest llibre i una càmera i a passejar pel barri, marcant en el mapa aquestes intervencions i fent fotos de les que més t'agraden. Després pots pegar-les al llibre o fer dibuixos.









**Quantes  
d'aquestes intervencions  
han sigut realitzades per  
dones?**

**Quins murals o  
grafitis coneixies?**

**Coneixies  
algun/a artista?**

# EL MAPA FALLER

El barri del Carme compta amb una gran tradició fallera i quan s'apropa el dia de Sant Josep podem veure molts monuments lluint als seus carrers. La resta de l'any els artistes fallers, les comissions i casals treballen perquè estiga tot llest en aquestes dates. Marca les falles i els casals fallers que conegues al mapa.

**Pertanys a alguna  
falla? Quina és?**

**Dibuixa la  
teua falla o la que  
més t'agrada?**





C/ Na Jordana

C/ Salvador Giner

C/ de les Blanqueries

C/ Marqués de Caro

C/ Museu

PL del Carme

C/ de Roters

CEIP Santa Teresa

C/ de Ripalda

C/ Alta

C/ Santo Tomás

C/ de la Creu

C/ de San Ramon

C/ dels Soguers

C/ Baja

C/ Serrans

C/ Corona

C/ del Portal de Valldigna

C/ Sant Dionis

C/ Cavallers

Plaça del Tossal

C/ Quart



**També pots  
pegar fotos!**

**Coneixes algun/a  
artista faller?**

**Quantes de les  
falles al barri han sigut  
creades per dones?**

# TALLERS I ESPAIS CULTURALS

Aquest és un barri amb un gran teixit cultural. Molts artistes i artesans treballen i tenen els seus negocis, estudis i tallers al barri. A més, si passegem pels carrers, també podem trobar diversos espais i institucions culturals. Fes un passeig pel barri i marca al mapa els diferents estudis, tallers i centre culturals que et trobes.

**Quin és el recorregut que has fet durant el passeig?**







C/ Na Jordana

C/ Salvador Giner

C/ de les Blanqueries

C/ Marqués de Caro

C/ Museu

Pl. del Carme

C/ de Roters

CEIP Santa Teresa

C/ de Ripalda

C/ Alta

C/ Santo Tomás

C/ de la Creu

C/ de San Ramon

C/ dels Soguers

C/ Baja

C/ Serrans

C/ Corona

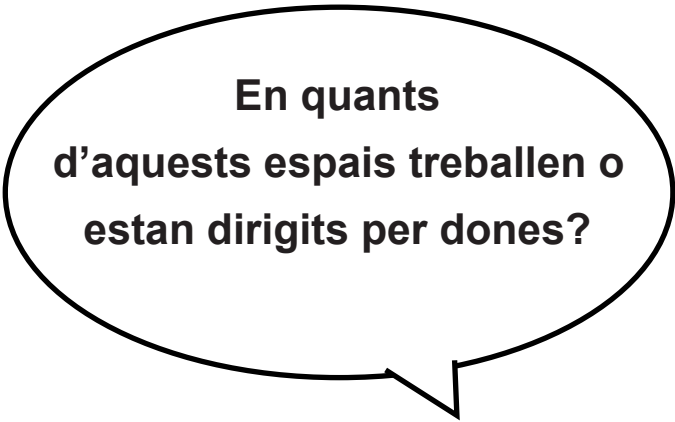
C/ del Portal de Valldigna

C/ Sant Dionis

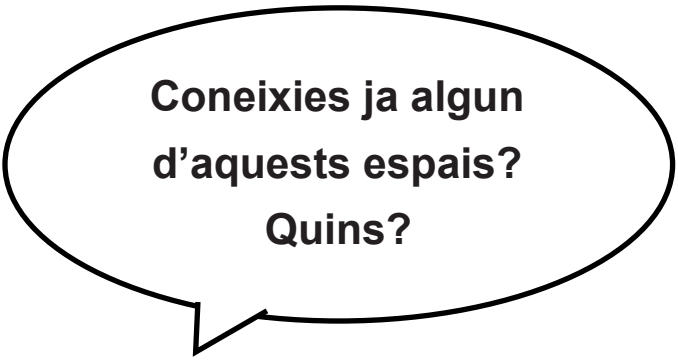
C/ Cavallers

Plaça del Tossal

C/ Quart



**En quants  
d'aquests espais treballen o  
estan dirigits per dones?**



**Coneixies ja algun  
d'aquests espais?  
Quins?**

# FEM UN MAPA TURÍSTIC

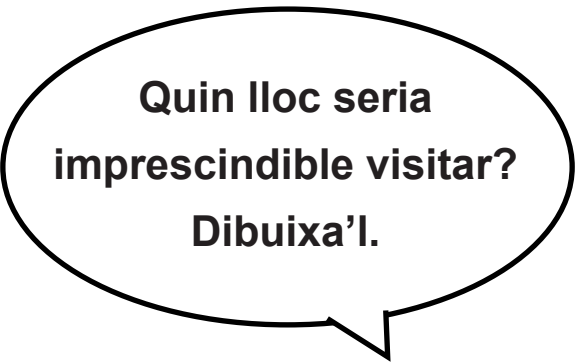
Aquest és un barri molt turístic. Si hagueres de fer una visita guiada pel barri a un amic o amiga que acaba d'arribar a la ciutat, quins llocs li ensenyaries? Fes una llista dels llocs i assenjala'ls al mapa.



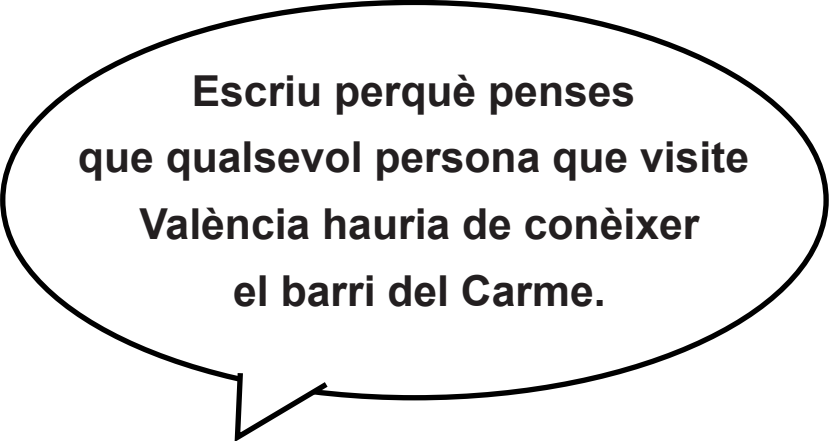
Els mostraries els típics llocs turístics?

Quins altres afegiries?





**Quin lloc seria  
imprescindible visitar?  
Dibuixa'l.**



**Escriu perquè penses  
que qualsevol persona que visite  
València hauria de conèixer  
el barri del Carme.**

# EL MAPA DELS AFECTES

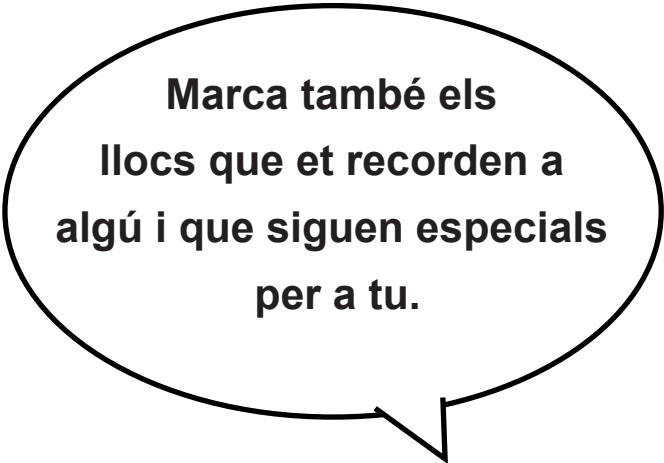
Un barri no sols el formen els edificis i els monuments, també el formen la gent que l'habita i és precisament aquesta gent la que fa que ens estimem el barri i els seus racons. Marca al mapa les cases dels teus familiar, amistats i gent que estimes.

**Marca un recorregut que passe per tots els llocs que has assenyalat.**

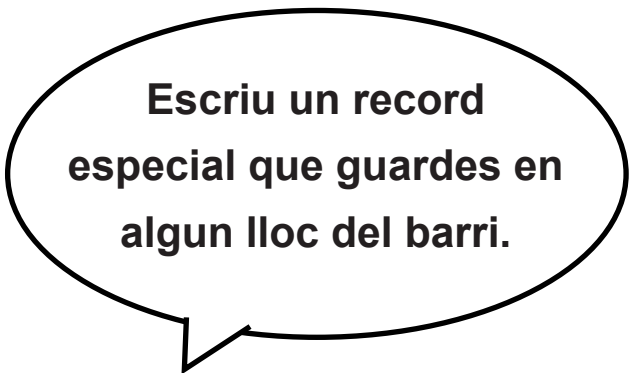








**Marca també els  
llocs que et recorden a  
algú i que siguen especials  
per a tu.**



**Escriu un record  
especial que guardes en  
algun lloc del barri.**



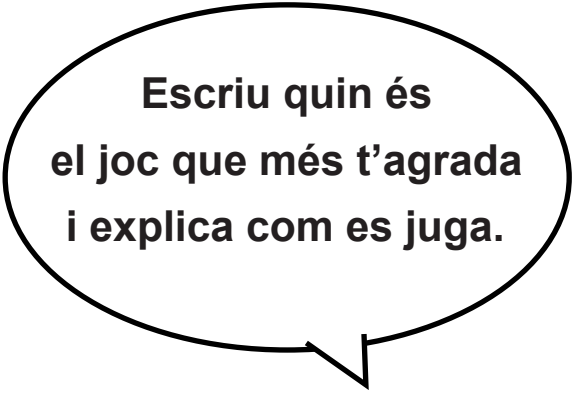
# EL MAPA DEL JOC

Quins són els teus llocs preferits per jugar al barri? Marca'ls al mapa.

A quins jocs  
jugues en cadascun  
d'aquests espais?  
Anota'ls.







**Escriu quin és  
el joc que més t'agrada  
i explica com es juga.**



# ALTRES MIRADES

La visió que tenim cadascú sobre un lloc és especial, única i personal i està condicionada pels recorreguts que fem, els llocs en els quals estem o per les persones que coneixem. Pregunta a algun company/a quin és el seu recorregut quotidià, el que fa per arribar a l'escola i marca'l al mapa.

És igual que el teu recorregut?

Quin és el seu lloc preferit del barri?







C/ Na Jordana

C/ Salvador Giner

C/ de les Blanqueries

C/ Marqués de Caro

C/ Museu

Pl. del Carme

C/ de Roters

CEIP Santa Teresa

C/ de Ripalda

C/ Alta

C/ Santo Tomás

C/ de la Creu

C/ de San Ramon

C/ dels Soguers

C/ Baja

C/ Serrans

C/ Corona

C/ del Portal de Valldigna

C/ Sant Dionis

C/ Cavallers

Plaça del Tossal

C/ Quart

**Coneixen  
algun lloc que tu no  
coneixies?**

**Si és així, marca'l al  
mapa. Pot ser interessant anar  
a explorar-lo.**

**Dibuixa'l i escriu  
perquè li agrada al teu amic  
o amiga. Què penses tu sobre  
aquest lloc?**









# CARTOGRAFIES EN FEMENÍ


Aquest recurs està inspirat en el projecte “Cartografies en femení. Artistes i artesanes al barri” realitzat durant el curs escolar 2021/2022 al CEIP Santa Teresa.

Cartografies en femení pretenia investigar i crear relacions amb l'entramat cultural del barri, posant el focus en el punt de vista de les dones, generant lectures més obertes i diverses. A més, buscava introduir nous referents tant a l'alumnat com al professorat, generant vincles i connexions entre el centre i aquests agents. Durant el projecte es van realitzar derives pel barri, visites a diferents estudis i espais culturals, tallers amb artistes i una cartografia recollint tot el procés.


Aquest recurs busca que l'alumnat continue explorant el barri i que a través d'unes xicotetes indicacions adquirisca de manera autònoma les ferramentes i estratègies per a activar la mirada. Convida a passejar, explorar, reflexionar i a plasmar les conclusions extretes en aquest llibre en forma de dibuix, collage, escrit i com es desitge. El resultat serà una cartografia personal, emocional i crítica del barri que habitem.

El barri el fem tots i totes nosaltres!













## **CONSELL GENERAL DEL CONSORCI DE MUSEUS DE LA COMUNITAT VALENCIANA**

### **President d'honor**

Ximo Puig i Ferrer - President de la Generalitat

### **Presidenta**

Raquel Tamarit Iranzo - Consellera d'Educació, Cultura i Esport

### **Vicepresidents**

Joan Ribó Canut - Alcalde de València

Carlos Mazón Guixot - President de la Diputació Provincial d'Alacant

Amparo Marco Gual - Alcaldessa de Castelló de la Plana

### **Vocals**

Luis Barcala Sierra - Alcalde d'Alacant

José Pascual Martí García - President de la Diputació Provincial de Castelló

Antoni Francesc Gaspar Ramos - President de la Diputació Provincial de València

Irene Ballester Buigues - Representant del Consell Valencià de Cultura

M<sup>a</sup> Carmen Amoraga Toledo - Directora General de Cultura i Patrimoni de la Conselleria d'Educació, Cultura i Esport. Presidenta de la comissió Científico-Artística

### **Gerent**

José Luis Pérez Pont

### **Secretària**

Eva Coscollá Grau - Subsecretaria de la Conselleria d'Educació, Cultura i Esport

## **CONSORCI DE MUSEUS DE LA COMUNITAT VALENCIANA**

### **Direcció – Gerència**

José Luis Pérez Pont

### **Cap d'Unitat de Coordinació de l'Àrea Expositiva**

Susana Vilaplana Sanchis

### **Coordinació d'exposicions**

Lucía González Menéndez

Tatiana Muñoz López

Isabel Pérez Ortiz

Vicente Samper Embiz

### **Programes públics**

Eva Domènech López

### **Educació i mediació**

José Campos Alemany

### **Cap de Suport Gestió Publicacions**

Carmen Claudia Hernández Pérez

### **Administració**

Nicolás S. Bugada Cabrera

Antonio Martínez Palop

Francisco Javier Palau Alamar

Germà Sánchez Eslava

Teresa Soto Ortego

Ana Viña Sanchís

## **Tècnics Programa EPRIEX**

Sara Cortés Ferri  
Eva Francés Maroto  
Ana María Montaña Zanón  
Graciela Nácher Martínez  
Israel Pérez Gil  
Fátima López Montesinos

## **Administració Programa EPRIEX**

Nerea Boscá Castelló  
Génesis Giménez Calaforra  
Ioana Lucaci

## **PLANEA COMUNITAT VALENCIANA**

### **ConSORCI de Museus de la Comunitat Valenciana**

José Luis Pérez Pont - Director – Gerent

### **Direcció General d'Innovació Educativa i Ordenació**

Reis Gallego Perales - Directora General

### **Coordinació del Node Territorial**

Clara Boj Tovar  
José Campos Alemany

## **RECURS EDUCATIU**

### **Textos**

Miriam Chiva Celades

### **Disseny i Maquetació**

Miriam Chiva Celades

### **Coordinació de l'edició**

Node Planea Comunitat Valenciana

### **Fotografies.**

Miriam Chiva Celades

### **Agraïments.**

A la direcció i mestres del CEIP Santa Teresa.

A l'alumnat del CEIP Santa Teresa.

A les artistes participants del projecte "Cartografies en femení": Melanie Coughlan, Fet d'encàrrec i Andrea Oliva.

PLANEA és una xarxa de centres educatius, agents i institucions culturals impulsada per la Fundació Daniel i Nina Carasso, en col·laboració amb Pedagogías invisibles, PERMEA i ZEMOS98.

© dels textos: de les autores

© de les imatges: de les autores

© de la present edició: Consorci de Museus de la Comunitat Valenciana, 2022







GENERALITAT  
VALENCIANA

CONSORCI  
DE MUSEUS  
DE LA  
COMUNITAT  
VALENCIANA



Permea

**PLANEA**  
RED DE ARTE Y ESCUELA — REDPLANEA.ORG